

# 大学生创新创业训练计划平台

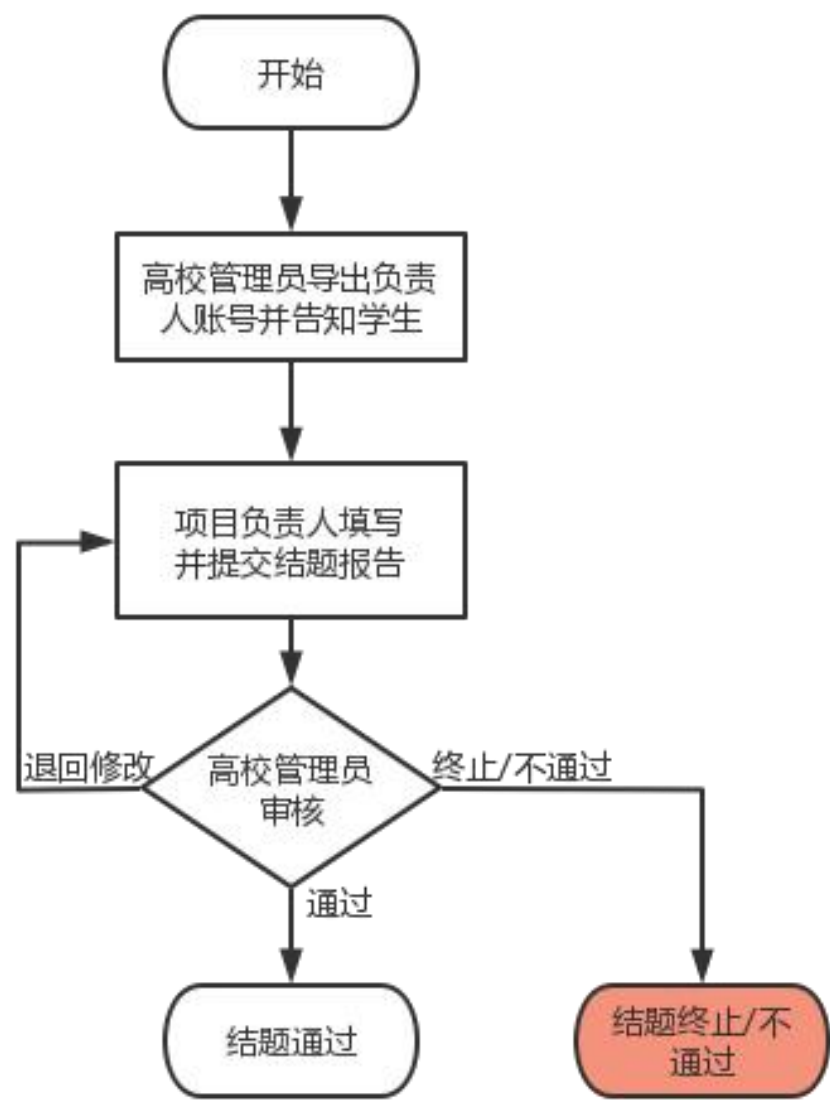
## 【项目结题指南】

### 目录

一. 操作流程 .....	1
具体流程如下: .....	1
二. 平台登录 .....	2
1. 高校管理员登录 .....	2
2. 学生(项目负责人)登录 .....	3
三. 结题报送 .....	4
1. 学生(项目负责人)账号输出 .....	4
2. 学生提交结题 .....	4
3. 高校审核结题报告 .....	5
四. 技术支持 .....	7

# 一.操作流程

具体流程如下：



## 二. 平台登录

### 1. 高校管理员登录

平台地址：<http://cqcx.cqupt.edu.cn>

在浏览器输入平台地址（建议使用谷歌、火狐、360 浏览器极速模式），点击页面中的“学校登录”，输入对应的账号和密码进行登录。进入角色的后台管理界面。



大学生创新创业训练计划平台  
Students' Platform for innovation and entrepreneurship training program

2022年2月 15 星期二

首页 历年项目 通知公告 政策文件 下载专区 咨询问答 欢迎! 您是第 90,421 个访问者

图片新闻 项目视频 更多>

暂无图片新闻相关信息!

通知公告 更多>

关于做好2022年大学生创新创业训练计划项目申报工作的通知 2022-01-19

政策文件 更多>

暂无政策文件相关信息!

用户登录

学生登录 学校登录 专家评审

使用指南

1. 请选择所属高校;
2. 请输入大学生创新创业训练计划平台平台管理员分配的账号和密码登录;
3. 高校管理员、高校专家以及指导教师 角色用户, 在此登录;
4. 验证码有英文字母和数字, 输入字母时不区分大小写;
5. 请点击 登录 按钮进入系统。

学生登录 学校登录 专家评审 管理登录

所属高校:  
请选择高校

用户账号:  
账号

密码:  
密码

验证码:  
验证码

登录 返回

忘记密码?

技术支持: 南京先极科技有限公司

## 2. 学生(项目负责人)登录

平台地址：<http://cqcx.cqupt.edu.cn>

在浏览器输入平台地址（建议使用谷歌、火狐、360 浏览器极速模式），点击页面中的“学生登录”，输入对应的账号和密码进行登录。进入角色的后台管理界面。

大学生创新创业训练计划平台  
Students' Platform for innovation and entrepreneurship training program

证书查询

2022年2月  
15  
星期二

首页

历年项目

通知公告

政策文件

下载专区

咨询问答

欢迎您! 您是第 90421 个访问者

图片新闻

项目视频

更多>

暂无图片新闻相关信息!

通知公告

更多>

关于做好2022年大学生创新创业训练计划项目申报工作的通知

2022-01-19

政策文件

更多>

暂无政策文件相关信息!

用户登录

学生登录

学校登录

专家评审

大学生创新创业训练计划平台  
Students' Platform for innovation and entrepreneurship training program

证书查询

2022年4月  
06  
星期三

使用指南

欢迎登录甘肃省大学生创新创业训练计划平台申报项目! 请按照以下方式登录到项目申报页面:  
1. 请选择所属高校;  
2. 请使用甘肃省大学生创新创业训练计划平台平台管理员或工作负责人分配的账号和密码登录;  
3. 验证码有英文字母和数字, 输入字母时不区分大小写;  
4. 请点击登录按钮进入申报页面。

学生登录 学校登录 专家评审 管理登录

所属高校:  
请选择高校

用户账号:  
账号

密码:  
密码

验证码:  
验证码

TDIR

登录 返回

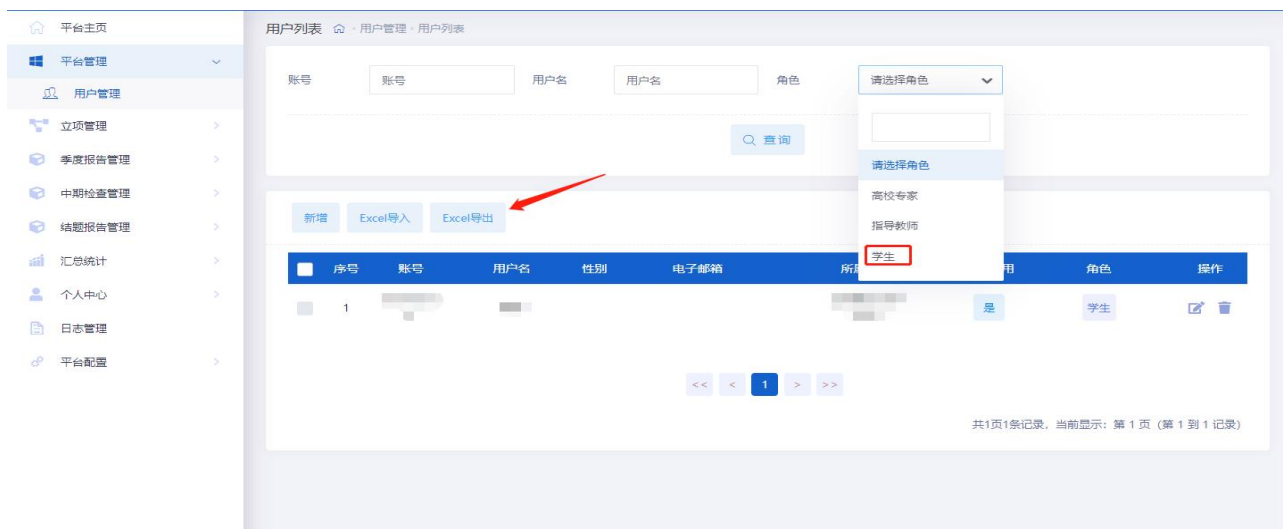
技术支持: 南京先极科技有限公司

3

## 三. 结题报送

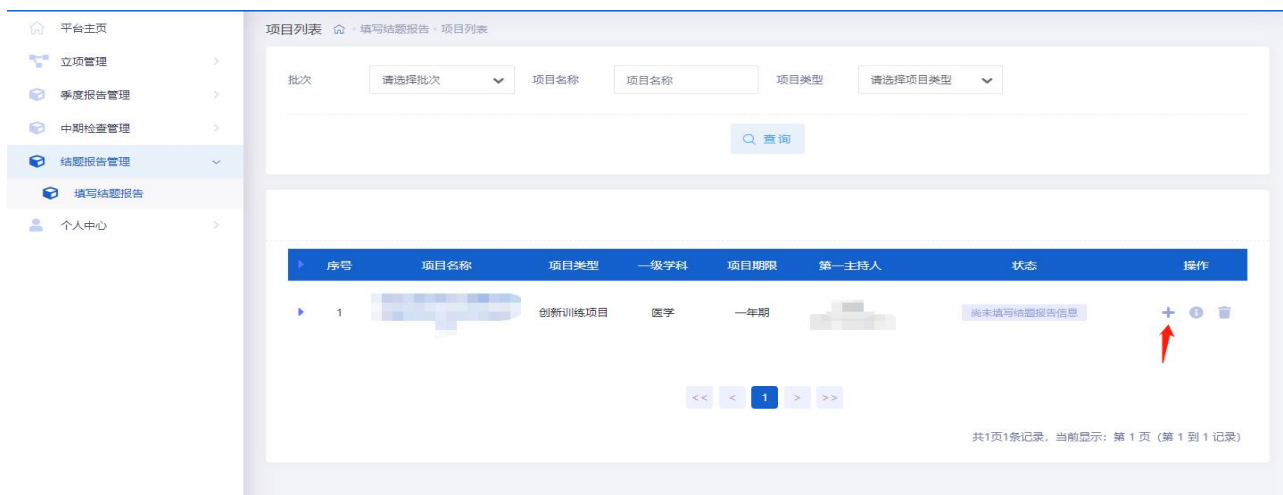
### 1. 学生(项目负责人)账号输出

高校管理员点击**平台管理—用户管理**，通过选择学生角色，然后点击 Excel 导出可以导出相应负责人的账号密码信息，然后告知学生。



### 2. 学生提交结题

学生登录平台后点击**结题报告管理—填写结题报告**，在页面上点击操作列的+号进入填写页面。支持暂存和提交，确认不再修改点击提交即可，等待高校管理员审核。



### 3. 高校审核结题报告

高校管理员登录平台，点击**结题报告管理**---**高校审核结题报告**菜单，页面点击操作栏—审核按钮图标进入审核页面，审核页面给出审核状态，审核结论、审核意见(可选)。

The interface is divided into two main sections: a list view and a review form.

**Top Section: Report List**

- Left Sidebar:** Contains navigation links such as 平台主页, 平台管理, 立项管理, 季度报告管理, 中期检查管理, 结题报告管理 (highlighted), 分配高校专家组, 高校专家组评审情况, 高校审核结题报告, 结题报告调整, 校级结题项目信息上报, 汇总统计, 个人中心, 日志管理, and 平台配置.
- Report List Table:** Displays a list of reports with columns: 序号 (Serial Number), 项目编号 (Project Number), 项目名称 (Project Name), 项目类型 (Project Type), 项目级别 (Project Level), 一级学科 (First Discipline), 项目期限 (Project Duration), 高校专家组 (University Expert Group), 第一主持人 (First Host), and 操作 (Operations). A red arrow points to the '操作' column.
- Filters:** Located above the table, including 批次 (Batch), 项目名称 (Project Name), 项目类型 (Project Type), 项目期限 (Project Duration), 高校专家组 (University Expert Group), 审核状态 (Review Status), 项目编号 (Project Number), 项目级别 (Project Level), and 每页显示条数 (Items per page).

**Bottom Section: Review Form**

- Left Sidebar:** Contains navigation links for the review process: 基本情况 (Basic Information), 结题报告附件 (Report Attachments), 审核意见 (Review Comments), and 结题报告状态&进度 (Report Status & Progress).
- Form Fields:** Includes 审核状态 (Review Status), 审核结论 (Review Conclusion), and 审核意见 (Review Comments).
- Buttons:** Includes 已审核 (Reviewed) and 取消 (Cancel).

## 审核状态分四种

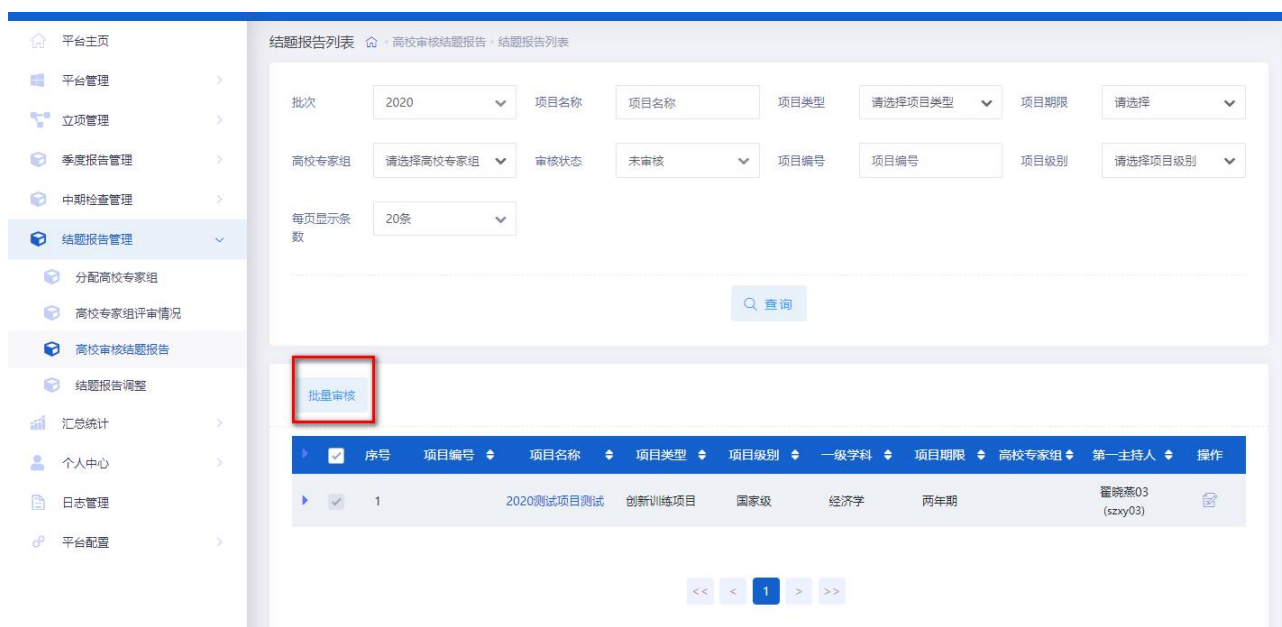
- 1、**审核通过**：转至区管理员审核；
- 2、**退回修改**：退回给学生进行修改；
- 3、**终止申报**：即代表本项目终止；
- 4、**审核不通过**：退回给学生，并且不支持修改；

## 审核结论分三种

- 1、**通过**：代表结题的成绩为通过
- 2、**不通过**：代表结题的成绩为不通过
- 3、**终止**：代表结题的成绩为终止

## 友情提醒：支持批量审核

批量审核方式：首先勾选要批量审核的项目，然后点击批量审核按钮，接着选择审核状态和审核结论和审核意见(选填)，点击提交完成批量审核的操作。



平台主页

平台管理

立项管理

季度报告管理

中期检查管理

结题报告管理

分配高校专家组

高校专家组评审情况

高校审核结题报告

结题报告调整

汇总统计

个人中心

日志管理

平台配置

批量审核项目

2020测试项目测试 创新训练项目 两年期

审核状态:  
审核通过

审核结论:  
通过

审核意见:  
审核意见

提交 取消

项目期限  
请选择

项目级别  
请选择项目级别

高校专家组 第一主持人 操作

霍晓燕03  
(szy03)

<< < 1 > >>

## 四. 技术支持

张工：18020148524